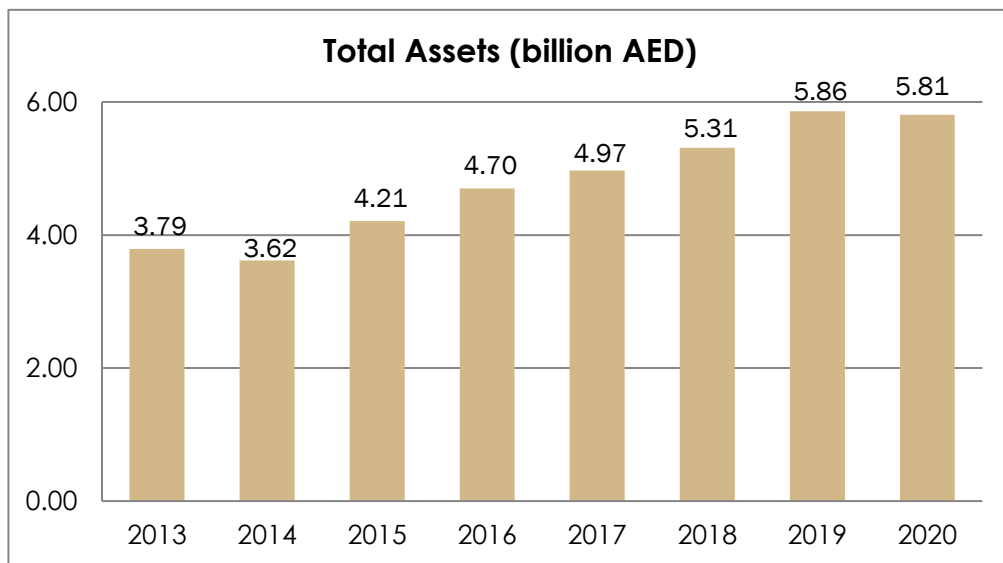


Total Assets	
2013	3.79
2014	3.62
2015	4.21
2016	4.70
2017	4.97
2018	5.31
2019	5.86
2020	5.81

إجمالي الموجد

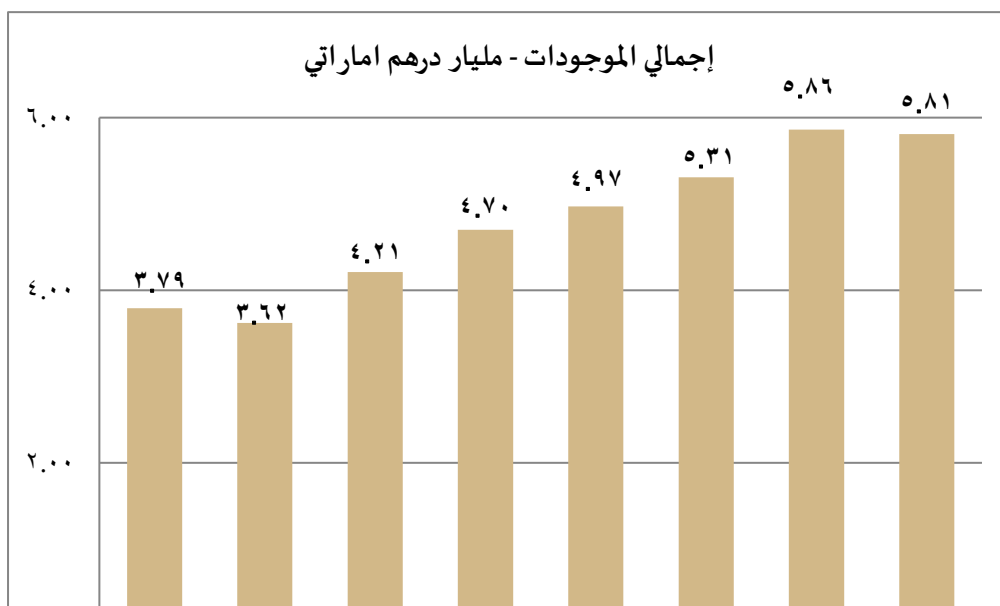
٢٠١٣	٣,٧٩
٢٠١٤	٣,٦٢
٢٠١٥	٤,٢١
٢٠١٦	٤,٧٠
٢٠١٧	٤,٩٧
٢٠١٨	٥,٣١
٢٠١٩	٥,٨٦
٢٠٢٠	٥,٨١



Profit For t	
2013	
2014	
2015	
2016	
2017	
2018	
2019	
2020	

إجمالي الأرباح

٢٠١٣	
٢٠١٤	
٢٠١٥	
٢٠١٦	
٢٠١٧	
٢٠١٨	
٢٠١٩	
٢٠٢٠	





he year

188.6
151.6
195.4
206.5
220.5
230.7
240.6
22.6

١٨٨,٦

١٥١,٦

١٩٥,٤

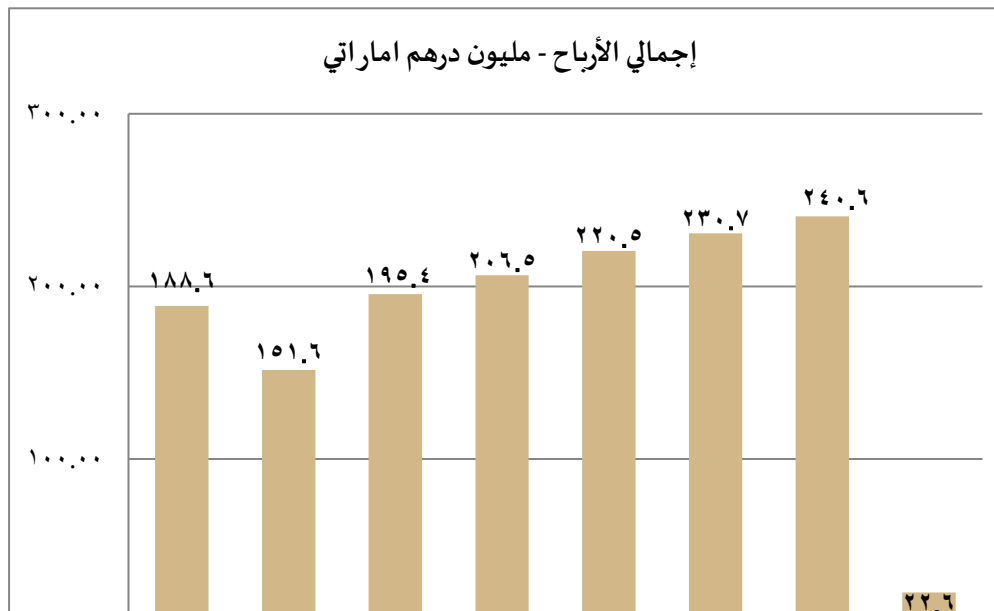
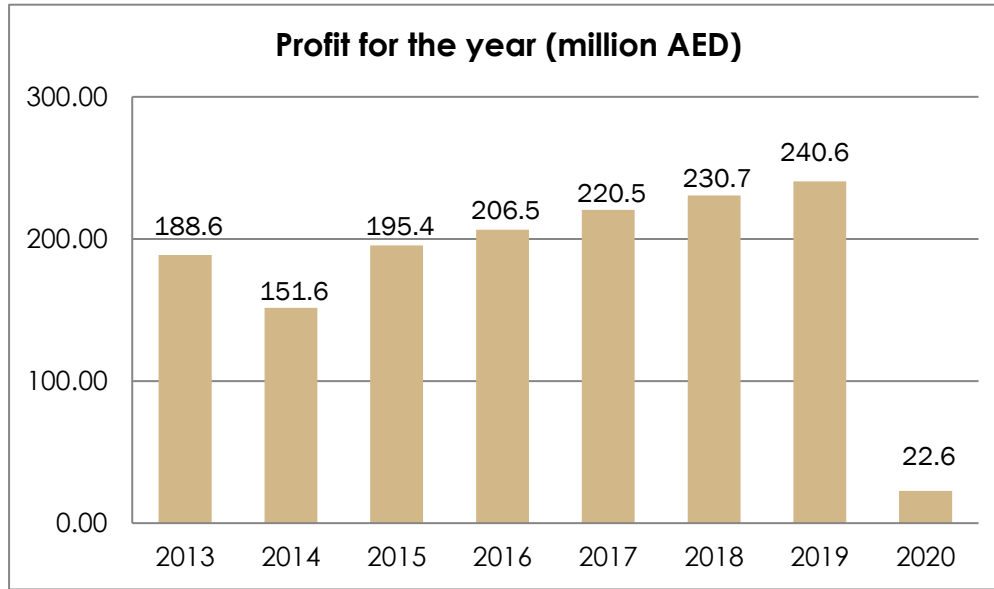
٢٠٦,٥

٢٢٠,٥

٢٣٠,٧

٢٤٠,٦

٢٢,٦



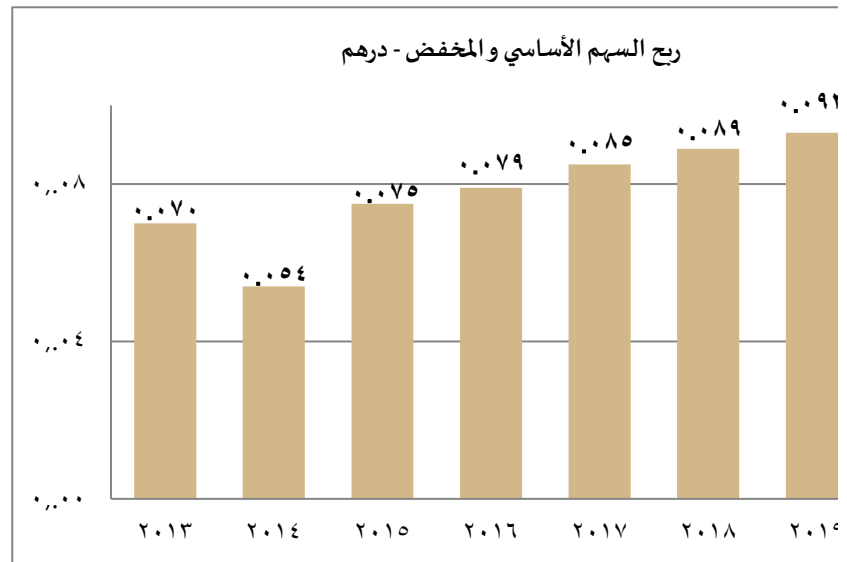
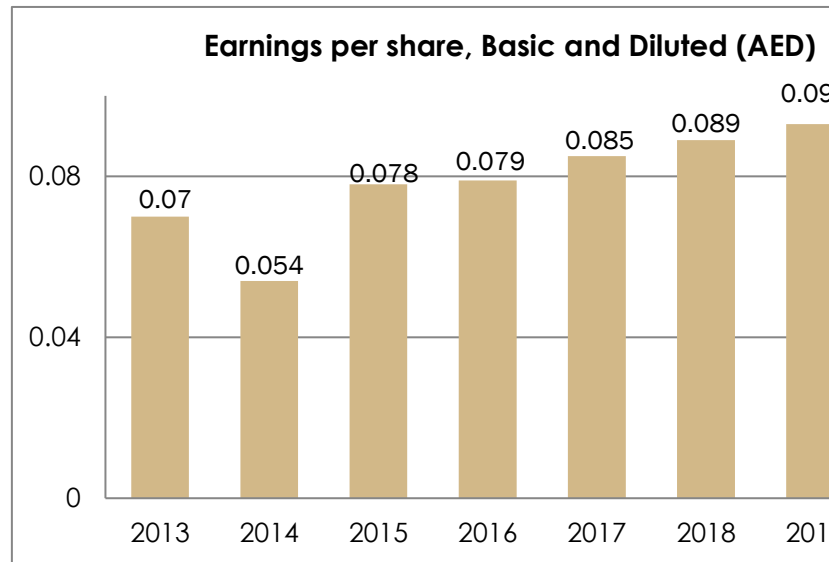


EPS

2013	0.07
2014	0.054
2015	0.078
2016	0.079
2017	0.085
2018	0.089
2019	0.093
2020	0.009

الربح للسهم، ا

٢٠١٣	٠,٠٧٠
٢٠١٤	٠,٠٥٤
٢٠١٥	٠,٠٧٥
٢٠١٦	٠,٠٧٩
٢٠١٧	٠,٠٨٥
٢٠١٨	٠,٠٨٩
٢٠١٩	٠,٠٩٣
٢٠٢٠	٠,٠٠٩

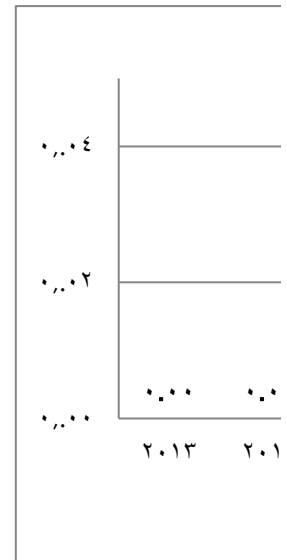
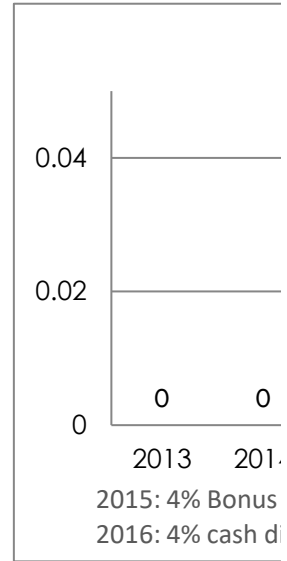




DPS

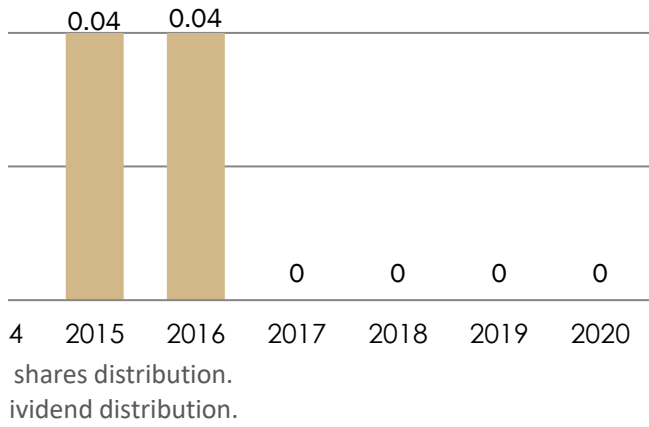
2013	0
2014	0
2015	0.04
2016	0.04
2017	0
2018	0
2019	0
2020	0

حصّة الربح لكلّ سهم

٢٠١٣	٠,٠٠
٢٠١٤	٠,٠٠
٢٠١٥	٠,٠٤
٢٠١٦	٠,٠٤
٢٠١٧	٠,٠٠
٢٠١٨	٠,٠٠
٢٠١٩	٠,٠٠
٢٠٢٠	٠,٠٠



Dividend per share



حصّة الربح لكل سهم

